

InFloCone™

Patent Pending / Patente Pendiente / En attente de brevet

PART / PARTE / PRODUIT #1357001



Alliance Tech Medical, Inc.

P.O. Box 6024

Granbury, TX 76049

800-848-8923

www.alliancetechmedical.com

Product Description and Intended Use:

InFloCone™ is a disposable mouthpiece for use with Metered Dose Inhalers designed to provide guidance to the "Open Mouth" method for inhaling aerosol medications

Descripción de Producto y Uso Apropriado:

El InFloCone es una boquilla desechable diseñada para uso con un MDI (Metered Dose Inhaler) - Inhalador con Dosis Medida - y proporciona manipulación del método 'Boca Abierta' para la inhalación de medicamentos con descarga en forma de aerosol.

Description du produit et utilisation:

InFloCone est une pièce buccale jetable pour une utilisation avec des inhalateurs-doseurs conçu pour procurer une guidance à la méthode «bouche ouverte» pour l'inhalation de médicaments en aérosol.

Instructions for use: / Instrucciones para uso – / Mode d'emploi:

1 Read all instructions carefully before using your InFloCone.

Lea todas estas instrucciones con gran atención y cuidado antes de usar su InFloCone;

Veuillez lire attentivement les instructions avant l'utilisation de votre InFloCone.

2 Follow all manufacturers' instructions for the preparation of the pMDI inhaler before use.

Siga todas instrucciones para la preparación del pMDI

Bien suivre toutes les instructions du fabricant pour la préparation de votre inhalateur avant l'utilisation.

3 Take InFloCone mouthpiece out of the plastic bag.

Saque el InFloCone de la bolsa plástica;

Sortir la pièce buccale InFloCone du sac en plastique.

4 Remove any cap that may be covering the end of your pMDI inhaler.

Remueva la tapa del pMDI;

Retirez quelconque bouchon qui pourrait couvrir l'embout de votre inhalateur.

5 Note: The InFloCone oval mouthpiece (has rolled edge) can be placed in the mouth vertically or horizontally.

NOTA: *La boquilla oval curvada del InFloCone puede localizar dentro de la boca verticalmente o horizontalmente;*

Prendre note: *La pièce buccale ovale InFloCone (avec rebord roulé) peut être placée dans la bouche à la verticale ou à l'horizontale.*

Vertical Preference

Preferencia Vertical

Préférence Verticale

Or

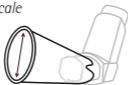
O

Ou

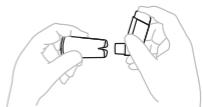
Horizontal Preference

Preferencia Horizontal

Préférence Horizontale



- 6 Attach clasp end (has tabs and vents) to inhaler according to your directional preference while holding the pMDI upright. Note: Do not turn the InFloCone while it is on the inhaler as this may damage the clasps.**



Junte el lado con tabulas y ventanitas con el inhalador pMDI en acuerdo de la dirección preferida, mientras manteniendo el inhalador pMDI vertical.

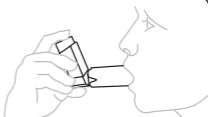
NOTA: ¡NO DE VUELTA AL INFLOCONE MIENTRAS AJUNTADO AL INHALADOR pMDI PUES HAY RIESGO ROMPER LAS AGARRADURAS!

Assemblez l'extrémité du côté munis d'encavure (les attaches) à inhalateur selon le sens de préférence de l'embout tout en maintenant bien l'inhalateur en place.

Prendre note: Ne pas tourner l'InFloCone lorsqu'il est placé sur l'inhalateur car cela pourrait endommager les attaches.

- 7 Exhale completely, then place rolled edge of oval end gently between teeth, close lips. Do not bite down on mouthpiece.**

Introduce el lado liso dentro los dientes, y cierre los labios alrededor de la boquilla. ¡NO MUERDA LA BOQUILLA! Espire totalmente hasta vacío;



Placez l'embout avec le rebord roulé ovale gentiment entre vos dents et fermez vos lèvres. Ne pas mordre sur l'embout buccal. Expirez complètement.

- 8 After starting a gentle inhalation (30 to 60 lpm) press down on the pMDI canister to release the medication while continuing to inhale gently and completely.**

Al comenzar una inhalación suave y lenta (de 30-60LPM), presione el pMDI hacia abajo con los dedos para descargar el medicamento mientras manteniendo la inhalación suave y lenta hasta el máximo;

Après avoir pris une bonne inhalation (de 30 à 60 LPM), appuyer sur la cartouche afin de libérer le médicament tout en continuant à respirer doucement et complètement.

- 9 InFloCone™ is a disposable / non-sterile mouthpiece designed for single patient use only.**

El InFloCone es una boquilla plástica desechable/no-esterilizada diseñada para un solo uso;

InFloCone est un embout jetable / non-stérile conçu pour l'usage unique seulement.

Visit www.inflocone.com or scan this QR code for instruction video.

Favor de referirse o visitar este código del web, www.inflocone.com para visualizar un video de estas direcciones y sugerencias de uso.

Se référer à www.inflocone.com ou scanner le code QR pour la version vidéo de ces instructions.



Cleaning Instructions: / Instrucciones De Limpieza – / Instructions de nettoyage:

InFloCone can be cleaned in warm soapy water, rinsed and left to air dry.

El InFloCone se puede desinfectar en agua caliente y detergente liquido, y se puede secar al aire o con toalla limpia.

Nettoyer InFlocone à l'eau chaude savonneuse, rincer et laisser sécher à l'air libre.

CAUTION: / ATENCION – / ATTENTION:

Federal Law restricts the mouthpiece to sale by or on the order of a physician or clinician licensed to order such use.

La Ley Federal restringe la venta y distribución de el InFloCone solamente por orden de Medico/ Doctor, o Clinica Certificada y Licenciada. Use exclusivamente como diseñado.

La loi fédérale restreint la vente de cet embout buccal sans l'ordonnance d'un médecin ou d'un professionnel de la santé.